



BitDefender

## BitDefender Benutzerhandbuch

Veröffentlicht 2009.06.09

Copyright© 2009 BitDefender

### Rechtlicher Hinweis

Alle Rechte vorbehalten. Keine Bestandteile dieses Handbuchs dürfen in elektronischer noch mechanischer Form reproduziert werden. Dies gilt auch für das Fotokopieren, Aufnehmen oder jeglicher anderer Form von Datenspeicherung oder Informationswiederbeschaffung, ohne die Zustimmung von BITDEFENDER. Ausnahmen gelten für Zitate in Verbindung mit Testberichten. Der Inhalt darf in keiner Weise verändert werden.

**Warnung und Haftungsausschluss.** Dieses Produkt bzw. Dokument ist urheberrechtlich geschützt. Die inhaltlichen Informationen in diesem Dokument sind „faktenbasiert“ und enthalten keinen Garantieanspruch. Obwohl dieses Dokument mit äußerster Sorgfalt erstellt und geprüft wurde, übernehmen die Autoren keinerlei Haftung für eventuell auftretende Schäden bzw. Datenverlust die direkt oder indirekt unter Verwendung dieses Dokumentes entstehen könnten oder bereits entstanden sind.

Dieses Handbuch enthält Verweise auf andere, nicht von BITDEFENDER erstellte Webseiten, die auch nicht von BITDEFENDER kontrolliert werden. Somit übernimmt BITDEFENDER auch keine Verantwortung in jeglicher Art für den Inhalt dieser Webseiten. Der Besuch dieser Webseiten erfolgt somit auf eigene Gefahr. BITDEFENDER stellt diese Verweise aus Gründen der Anwenderfreundlichkeit zur Verfügung, was nicht bedeutet, dass BITDEFENDER in jeglicher Art und Weise Verantwortung oder Haftung für diese Webseiten und deren Inhalt übernimmt.

**Warenzeichen.** Es erscheinen eingetragene Warenzeichen in diesem Dokument. Alle eingetragenen und nicht eingetragenen Warenzeichen in diesem Dokument sind das alleinige Eigentum der jeweiligen Besitzer.



*BitDefender*

 **bitdefender**



## Inhaltsverzeichnis

Endbenutzer Software Lizenzvertrag .....	v
1. Beschreibung .....	1
2. Benutzung der BitDefender Anti-Phishing Free Edition .....	2
3. Ein BitDefender Benutzerkonto erstellen .....	5
4. Reparatur oder Deinstallation der BitDefender Anti-Phishing Free Edition .....	8



## Endbenutzer Software Lizenzvertrag

Installieren Sie die Software nicht, wenn Sie diesen Lizenzbedingungen nicht zustimmen. Wenn Sie "Akzeptieren", "OK", "Weiter", "Einverstanden" auswählen, oder wenn Sie die Software in irgendeiner Form installieren oder nutzen, erklären Sie, dass Sie die Bedingungen des Lizenzvertrages vollständig verstanden und akzeptiert haben.

Diese Bedingungen decken BitDefender Lösungen und Services ab, die wir Ihnen als Anwender lizenziert haben, einschließlich der entsprechenden Dokumentation und aller Updates und Upgrades der Anwendung, die Ihnen unter der gekauften Lizenz oder angeschlossener Service Vereinbarungen geliefert wurden, so wie in der Dokumentation und allen Kopien dieser Vertragsgegenstände festgelegt.

Der Lizenzvertrag und die Gewährleistungsbestimmungen sind ein rechtsgültiger Vertrag zwischen Ihnen (einer natürlichen oder juristischen Person, im Folgenden Benutzer genannt) und BITDEFENDER zur Benutzung des oben und folgend genannten BITDEFENDER SOFTWAREPRODUKTES, welches außer dem eigentlichen SOFTWAREPRODUKT auch dazugehörige Medien, gedruckte Materialien und die Nutzung von Online- und anderen Medien oder elektronische Dokumentation (im Weiteren bezeichnet BitDefender) beinhaltet. Das SOFTWAREPRODUKT und die zugehörigen Materialien sind durch internationale Urheberrechtsverträge geschützt. Indem Sie das SOFTWAREPRODUKT installieren, kopieren, downloaden, darauf zugreifen oder es anderweitig verwenden, erklären Sie sich damit einverstanden, durch die Bestimmungen des Lizenzvertrages und der Gewährleistungsbestimmungen gebunden zu sein.

Installieren oder nutzen Sie BitDefender nicht, wenn Sie dem Lizenzvertrag und den Gewährleistungsbestimmungen nicht zustimmen.

**BitDefender Lizenz.** Das SOFTWAREPRODUKT ist durch Urheberrechtsgesetze und internationale Urheberrechtsverträge genauso geschützt, wie durch andere Gesetze und Verträge zum Schutz des geistigen Eigentums. Das SOFTWAREPRODUKT wird an Sie lizenziert, nicht verkauft.

**LIZENZEINRÄUMUNG:** Dieser Vertrag gewährt Ihnen und nur Ihnen eine nicht ausschließliche, eingeschränkte, nicht übertragbare und kostenpflichtige Lizenz BitDefender zu nutzen.

Anwendung der Software. Sie können BitDefender installieren und nutzen, auf so vielen Computern wie nötig, mit der Einschränkung, dass diese Anzahl nicht die Anzahl der lizenzierten Anwender überschreitet. Es kann eine zusätzliche Kopie für ein Back-Up erstellt werden.



Desktop Anwender-Lizenz: Diese Lizenz bezieht sich auf BitDefender Software, die auf einzelnen Computern installiert werden kann und keine Netzwerk Eigenschaften hat. Jeder direkte Anwender kann diese Software auf einem einzelnen Computer installieren und zu Back-up Zwecken eine zusätzliche Kopie auf einem anderen Computer erstellen. Die Anzahl der direkten Anwender entspricht der Anzahl der Lizenz Inhaber.

LIZENZBESTIMMUNGEN. Die hiermit gewährte Lizenz ist ab dem Installationsdatum von BitDefender bis zum Ende des Zeitraums, für den die Lizenz erworben wird, gültig.

ABLAUF. Das Produkt stellt unverzüglich nach Ablauf des Lizenzzeitraums den Betrieb ein.

UPGRADES: Sollte das SOFTWAREPRODUKT BitDefender mit der Bezeichnung Upgrade gekennzeichnet sein, muss der Benutzer für eine berechnete Nutzung eine gültige, von BITDEFENDER als berechnete für BitDefender anerkannte, Softwarelizenz haben. Das als Upgrade gekennzeichnete SOFTWAREPRODUKT BitDefender ersetzt und / oder ergänzt das zum Upgrade berechnete BitDefender. Der Benutzer darf das aus dem Upgrade resultierende SOFTWAREPRODUKT nur nach dem hier vorliegenden Lizenzvertrag nutzen. Sollte das als Upgrade gekennzeichnete BitDefender ein Upgrade für eine einzelne Komponente eines kompletten Softwarepaketes sein, darf das SOFTWAREPRODUKT BitDefender auch nur als einzelner Bestandteil dieses Softwarepaketes genutzt und transferiert werden und darf nicht als separates Produkt auf mehr als einem Einzelplatzrechner genutzt werden. Die Geschäftsbedingungen dieser Lizenz ersetzen und lösen alle vorangehenden Vereinbarungen ab, die zwischen Ihnen und BITDEFENDER bestanden haben in Bezug auf das Original Produkt und das daraus resultierende Upgrade Produkt.

URHEBERRECHT: Alle Rechte und geistigen Eigentumsrechte an BitDefender(einschließlich, aber nicht beschränkt auf Logos, Bilder, Fotografien, Animationen, Video, Audio, Musik, Text und "Applets", die in BitDefender enthalten sind), den gedruckten Begleitmaterialien und jeder Kopie von BitDefender liegen bei BITDEFENDER. BitDefender ist durch anwendbare Urheberrechtsgesetze und andere Gesetze und Vereinbarungen über geistiges Eigentum geschützt. Darum muss der Benutzer BitDefender wie jedes andere urheberrechtliche Produkt behandeln, mit der Ausnahme, dass er BitDefender auf einem Einzelplatzrechner installieren und das Original zu Sicherungszwecken speichern darf. Der Benutzer darf die zugehörigen, gedruckten Materialien nicht vervielfältigen. Der Benutzer muss BitDefender als Ganzes, wie erhalten, inklusiver aller Urheberrechtsvermerke und aller zugehörigen Materialien und Medien in der ihm vorliegenden Form bewahren. Der Benutzer ist nicht berechnete, BitDefender weiter zu lizenzieren, zu vermieten, zu verleihen und / oder zu verkaufen. Der Benutzer darf BitDefender nicht zurückentwickeln (Reverse Engineering), dekompileieren, disassemblieren, daraus Derivate erzeugen, modifizieren,



übersetzen oder irgendeinen anderen Versuch starten, den Quellcode von BitDefender freizulegen.

**EINGESCHRÄNKTE GEWÄHRLEISTUNG:** BITDEFENDER gewährleistet für einen Zeitraum von 30 Tagen, dass das Medium auf dem BitDefender geliefert wird, frei von allen Defekten ist. Sollte dies nicht der Fall sein, wird BITDEFENDER das Medium austauschen oder dem Benutzer den Betrag zurück erstatten, den der Benutzer für BitDefender bezahlt hat. BITDEFENDER gewährleistet weder die dauerhafte Verfügbarkeit, noch die Fehlerfreiheit von BitDefender, noch dass Unzulänglichkeiten und Fehler von BitDefender behoben werden. BITDEFENDER gewährleistet ebenso nicht, dass BitDefender den Anforderungen des Benutzers entspricht.

SOFERN IN DER VORLIEGENDEN VEREINBARUNG NICHT AUSDRÜCKLICH ANDERWEITIG FESTGELEGT, LEHNT BITDEFENDER ALLE ANDEREN AUSDRÜCKLICHEN ODER STILLSCHWEIGENDEN GEWÄHRLEISTUNGEN IM HINBLICK AUF DIE PRODUKTE, DAMIT ZUSAMMENHÄNGENDE VERBESSERUNGEN, WARTUNG ODER SUPPORT ODER ALLE ANDEREN VON BITDEFENDER GELIEFERTEN (MATERIELLEN ODER IMMATERIELLEN) MATERIALIEN ODER ERBRACHTEN DIENSTLEISTUNGEN AB. BITDEFENDER LEHNT HIERMIT AUSDRÜCKLICH ALLE STILLSCHWEIGENDEN GEWÄHRLEISTUNGEN UND ZUSICHERUNGEN AB, EINSCHLIESSLICH, ABER NICHT BESCHRÄNKT AUF DIE STILLSCHWEIGENDE GEWÄHRLEISTUNG DER MARKTGÄNGIGKEIT, DER EIGNUNG FÜR EINEN BESTIMMTEN ZWECK, DIE GEWÄHRLEISTUNG WEGEN RECHTSMÄNGEL, DIE GEWÄHRLEISTUNG DER NICHT-KOLLISION, DER GENAUIGKEIT VON DATEN UND INFORMATIONEN, DER SYSTEMINTEGRATION UND DER NICHTVERLETZUNG VON RECHTEN DRITTER DURCH DAS FILTERN, DEAKTIVIEREN ODER ENTFERNEN VON FREMDANBIETERSOFTWARE, SPYWARE, ADWARE, COOKIES, E-MAILS, DOKUMENTEN, ANZEIGEN ODER ÄHNLICHEM, UNABHÄNGIG DAVON, OB DIES AUFGRUND GESETZLICHER ANFORDERUNGEN, DER GESCHÄFTSTÄTIGKEIT, DES GEWOHNHEITSRECHTS UND DER PRAXIS ODER DES HANDELSGEBRAUCHS ERFOLGT.

**BESCHRÄNKUNG DER HAFTUNG:** Jeder, der BitDefender benutzt, testet oder evaluiert, trägt alleinig das Risiko, das aus der Qualität und Performance von BitDefender entsteht. In keinem Fall können BITDEFENDER oder ihre Lieferanten auf irgendeine Weise für, durch Verwendung von BitDefender, entstandene Schäden jeder Art haftbar gemacht werden, einschließlich und ohne Beschränkung, direkter und indirekter, zufälliger und spezieller Schäden die aus der Verwendung, Performance oder der Verfügbarmachung von BitDefender entstanden sind. Dies gilt auch dann, wenn BITDEFENDER über existierende und / oder mögliche Schäden informiert wurde. IN KEINEM FALL KÖNNEN SCHADENSERSATZANSPRÜCHE IN EINER HÖHE



GELTEND GEMACHT WERDEN, DIE DEN KAUFPREIS DES SOFTWAREPRODUKTES ÜBERSTEIFEN. Alle Erklärungen und Beschränkungen behalten auf jeden Fall ihre Gültigkeit unabhängig von der Nutzungsart (reguläre Benutzung, Test, etc.).

**Wichtige Informationen für die Anwender.** WICHTIGE INFORMATION FÜR DEN BENUTZER: DIESES SOFTWAREPRODUKT IST NICHT FEHLERTOLERANT UND IST AUCH NICHT FÜR EINE NUTZUNG IN KRITISCHEN UMGEBUNGEN, IN DENEN ES AUF EINE AUSFALLSICHERE PERFORMANCE UND BEDienung ANKOMMT, KONZIPIERT UND ERSTELLT. DIESES SOFTWAREPRODUKT IST NICHT GEEIGNET ZUR NUTZUNG IM LUFTVERKEHR, IN NUKLEARKRAFTWERKEN, IN KOMMUNIKATIONSSYSTEMEN, IN WAFFENSYSTEMEN, IN DIREKTEN ODER INDIREKTEN LEBENSERHALTUNGSSYSTEMEN ODER IRGEND EINEM ANDEREN SYSTEM, DESSEN AUSFALL ZU TODESFÄLLEN, KÖRPERLICHEN SCHÄDEN ODER VERMÖGENSSCHÄDEN FÜHREN KÖNNTE.

Allgemein. Dieser Vertrag unterliegt dem Recht von Rumänien, internationalen Copyright Bestimmungen und Abkommen.

Die Nutzungslizenz für das BitDefender Produkt, kann ohne vorherige Ankündigung geändert werden.

Ist oder wird eine Bestimmung dieses Vertrages wegen Verstoßes gegen zwingende gesetzliche Bestimmungen unwirksam oder wird sie für unwirksam erklärt, so wird hierdurch die Gültigkeit des übrigen, mit der unwirksamen Bestimmung nicht unmittelbar zusammenhängenden Vertragsteils, nicht berührt.

BitDefender und alle zugehörigen Logos sind eingetragene Titel und Marken von BITDEFENDER. Alle anderen Marken und Titel sind Eigentum der jeweiligen Rechteinhaber.

Wenn Sie gegen eine Lizenzbestimmung verstoßen, wird die Lizenz unverzüglich fristlos beendet. Sie haben aufgrund der Beendigung keinen Anspruch auf eine Erstattung von BITDEFENDER oder einem Händler von BitDefender. Die Bestimmungen im Hinblick auf Geheimhaltung und Beschränkungen gelten über die Laufzeit der Lizenz hinaus.

BITDEFENDER ist berechtigt, die vorliegenden Bestimmungen jederzeit zu überarbeiten. Die überarbeiteten Bestimmungen gelten automatisch für die entsprechenden Software-Versionen, die mit den geänderten Bestimmungen geliefert werden. Sollte eine der vorliegenden Bestimmungen ungültig und nicht durchführbar sein, bleibt die Gültigkeit der übrigen Bestimmungen davon unberührt.



*BitDefender*

Im Fall von Widersprüchen oder Unstimmigkeiten zwischen übersetzten Fassungen der vorliegenden Bestimmungen gilt die von BITDEFENDER ausgegebene englische Fassung.

BITDEFENDER SRL Preciziei Boulevard, no. 24, West Gate Building H2, ground floor, 6th district, Bucharest, Romania



# 1. Beschreibung

BitDefender Anti-Phishing Free Edition ist die einfachste Möglichkeit sicherzustellen, dass Sie gegen Phishing Attacken geschützt sind, wenn Sie im Internet surfen oder chatten. Dieses kleine und einfach zu handhabende Tool scannt aufgerufene Webseiten und warnt Sie vor Bedrohungen durch Phishing. Bekannte und vertrauenswürdige Webseiten, können zu einer White List hinzugefügt werden und werden dann nicht mehr von BitDefender gescannt.

BitDefender Anti-Phishing Free Edition integriert sich über eine intuitive und einfach anzuwendende Toolbar in die folgenden Web-Browser:

- Internet Explorer
- Mozilla Firefox

BitDefender Anti-Phishing Free Edition schützt Sie auch während Sie in den folgenden IM Netzwerken chatten:

- Yahoo! Messenger
- Windows Live (MSN) Messenger

Die Person mit der Sie chatten, könnte Ihnen (wissentlich oder unwissentlich) einen Link zu einer Webseite senden, der in der BitDefender Datenbank für Phishing Attacken gelistet ist. sollte ein solcher Link gesendet werden, wird BitDefender den Link im Chat Fenster unterdrücken und Sie darüber informieren.




## **Anmerkung**

Die gleichzeitige Nutzung verschiedener Security Produkte auf einem Computer könnte zur Instabilität des Systems führen. Unsere Tests haben ergeben, daß BitDefender Anti Phishing Free Edition mit den meisten Produkten im Markt kompatibel ist. Sollten Sie beim Gebrauch der BitDefender Anti-Phishing Free Edition zusammen mit anderen Security Produkten trotzdem Probleme haben, bitte melden Sie uns dies über die Option **Send Feedback** im Toolbar Menue.



## 2. Benutzung der BitDefender Anti-Phishing Free Edition

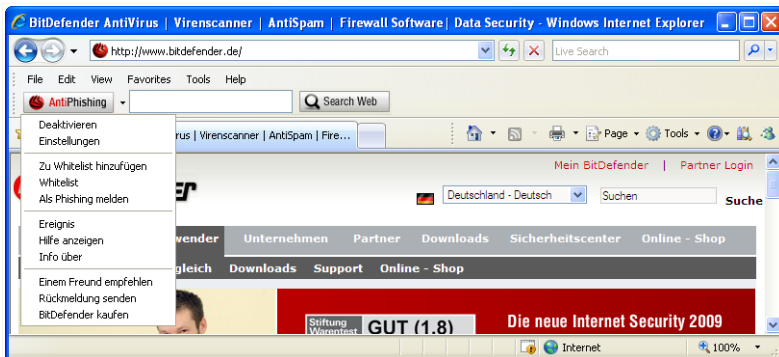
Sie können den Anti-Phishing Schutz und die White List einfach und effizient anhand der Toolbar verwalten, die im Internet Explorer und Mozilla Firefox integriert ist.

Die Antiphishing Toolbar, symbolisiert durch das  **BitDefender Icon**, finden Sie im oberen Bereich des Browser. Klicken Sie dieses an um die Leiste anzuzeigen. Neben dem BitDefender Icon ist ein **Ask.com** Eigabefeld in der Toolbar. Wann immer Sie etwas im Internet suchen wollen, geben Sie Ihre Frage ein und klicken Sie **Search Web**, um Informationen mit Hilfe von Ask.com, einer führenden Search Engine, zu erhalten.



### Anmerkung

Sollten Sie die Toolbar nicht sehen, öffnen Sie im Menue **Ansicht, Toolbars** und wählen Sie **BitDefender Anti Phishing Toolbar**.



### Anti-Phishing Toolbar

Folgende Aktionen stehen in der Leiste zur Verfügung:

- **Aktivieren/Deaktivieren** - Aktiviert/deaktiviert die BitDefender Antiphishing Toolbar.



### Anmerkung

Wenn Sie die Antiphishing Toolbar schließen, werden Sie nicht länger von Phishingversuchen geschützt.



- **Einstellungen** - Öffnet ein Fenster in welchem Sie Einstellungen in der BitDefender Anti-Phishing Free Edition vornehmen können.

Die folgenden Optionen sind verfügbar:

- **Echt-Zeit, Anti-Phishing Web Schutz** - aktiviert Anti-Phishing Schutz.
- **Vor dem Hinzufügen zur Whitelist fragen** - Frägt Sie bevor eine Webseite zur Whitelist hinzugefügt wird.
- **Aktiviere Anti-Phishing for YM** - Aktiviert Anti-Phishing Schutz für Yahoo! Messenger Gespräche.
- **Aktiviere Anti-Phishing for MSN** - Aktiviert Anti-Phishing Schutz für Windows Live (MSN) Messenger Gespräche.

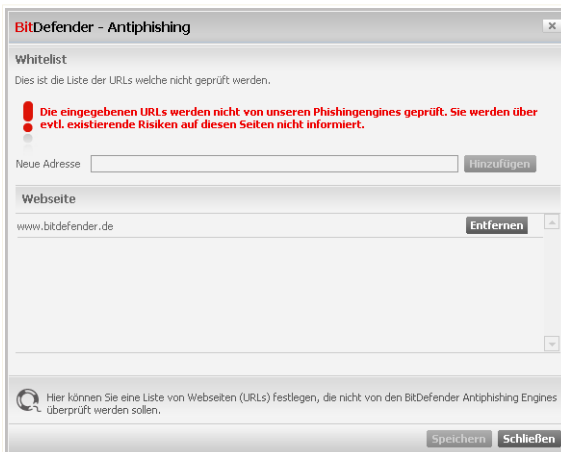
- **Zu Whitelist hinzufügen** - Fügt die momentane Webseite zur Whitelist hinzu.



### Anmerkung

Durch das hinzufügen zur White List wird die Seite nicht mehr von BitDefender auf Phishing geprüft. Wir empfehlen Ihnen nur Seiten hinzuzufügen welchen Sie vollständig vertrauen.

- **White List zeigen** - Öffnet die White List.



### Anti-Phishing White List

Sie können eine Liste der Webseiten sehen, die nicht von BitDefender Anti-Phishing geprüft werden.



Wenn Sie eine Webseite aus der Whitelist entfernen möchten, sodass die Webseite wieder auf Phishing geprüft wird, klicken Sie auf **Entfernen** neben dem gewünschten Eintrag.

Sie können Webseiten, denen Sie vollständig vertrauen, zur White List hinzufügen, damit diese nicht auf Phishing geprüft werden. Um eine Seite zur Whitelist hinzuzufügen geben Sie die Adresse in das entsprechende Feld ein und klicken Sie dann auf **Hinzufügen**.

- **Phishing melden** - wenn Sie vermuten, dass eine Webseite für Phishing gebraucht , melden Sie es zu Analyse an BitDefender. Dies wird helfen andere BitDefender Anwender vor Phishing Versuchen zu schützen.
- **Historie** - öffnet ein Fenster mit der Übersicht vergangener Sicherheits-Ereignisse. Sie können von der linken Informationsleiste auf zweierlei Kategorien vom Informationen zugreifen:
  - **Anti-Phishing** - Eine Aufzeichnung von vergangenen Anti-Phishing Meldungen und aktivieren/deaktivieren Aktionen.
  - **Aktualisierung** - ein Protokoll mit Details über Produkt-Aktualisierungen.



### **Anmerkung**

BitDefender Anti-Phishing Free Edition aktualisiert automatisch die Datenbank der Phishing Bedrohungen.

- **Hilfe** - Öffnet die Hilfedatei.
- **Über** - öffnet ein Fenster, mit Informationen über BitDefender und wo Sie Hilfe finden, falls etwas unvohergesehenes geschieht.
- **Einem Freund empfehlen** - Leitet Sie auf eine Webseite, von der aus Sie Ihren Freunden die BitDefender Anti-Phishing Free Edition empfehlen können.
- **Feedback senden** - Leitet Sie auf eine BitDefender Webseite, von der aus Sie uns Kommentare zum Produkt senden können. Ihr Feedback ist sehr wichtig für die Verbesserung unserer BitDefender Produkte.
- **BitDefender kaufen** - Phishing ist eine von vielen Bedrohungen, die ernsthaft die Sicherheit Ihres Computers gefährden könnte. Erfahren Sie mehr über den mehrfach ausgezeichneten Schutz, den BitDefender bietet und finden Sie die Produkte, die am besten Ihren Anforderungen entsprechen.



### 3. Ein BitDefender Benutzerkonto erstellen

Zur Nutzung der BitDefender Anti-Phishing Free Edition, müssen Sie ein BitDefender Benutzerkonto anlegen. Mit dem BitDefender Benutzerkonto haben Sie Zugang zu BitDefender Updates, zu kostenfreien technischen Support und Sonderangeboten und -Aktionen.



#### Anmerkung

Sie müssen innerhalb 15 Tagen nach der BitDefender Installation ein Benutzerkonto anlegen. Ansonsten wird BitDefender keine automatische Updates erhalten.

Bis Sie ein BitDefender Benutzerkonto angelegt haben, wird bei jedem Windows Start ein Registrierungs Fenster erscheinen.

**BitDefender**

Benutzerkonto erstellen

Schritt 1

**Registrierung meines Kontos**

Informationen über ein existierendes BitDefender Benutzerkonto wurden auf Ihrem PC gefunden. Das BitDefender Benutzerkonto gewährt Ihnen Zugriff zum technischen Support, zu Spezialangeboten und Sonderaktionen. Wenn Sie Ihren Lizenzschlüssel für BitDefender verlieren, können Sie ihn wiedержerhalten, indem Sie sich unter <http://myaccount.bitdefender.com> einloggen. Sie können sich in ein existierendes BitDefender Benutzerkonto einloggen oder ein Neues erstellen.

In ein existierendes Benutzerkonto einloggen

E-Mail-Adresse:

Passwort:

[Passwort vergessen?](#)

Ein neues BitDefender Benutzerkonto erstellen

E-Mail-Adresse:

Passwort:

Passwort erneut eingeben:

Vorname:

Nachname:

Land:

Registrierung überspringen

Bitte senden Sie mir alle BitDefender Nachrichten

Bitte senden Sie mir die wichtigsten BitDefender Nachrichten

Ich möchte keine Nachrichten erhalten

Fertigstellen Abbrechen

Kontoerstellung

Wenn Sie zur Zeit kein BitDefender Benutzerkonto einrichten wollen, klicken Sie auf **Registrierung überspringen** und dann auf **Beenden**. Ansonsten wählen Sie:



- „Ich habe noch kein BitDefender-Benutzerkonto“ (S. 6)
- „Ich habe bereits ein BitDefender Benutzerkonto.“ (S. 7)

## Ich habe noch kein BitDefender-Benutzerkonto

Um ein BitDefender-Benutzerkonto zu erstellen, wählen Sie **Ein neues BitDefender Benutzerkonto erstellen** und geben Sie die benötigten Informationen ein. Die hier eingetragenen Daten bleiben vertraulich.

- **E-Mail** - geben Sie Ihre E-Mail Adresse an.
- **Passwort** - geben Sie ein Passwort für Ihr BitDefender-Benutzerkonto ein. Das Passwort muss zwischen 6 und 16 Zeichen lang sein
- **Passwort erneut eingeben** - geben Sie erneut das vorher angegebene Passwort ein.
- **Vorname** - geben Sie Ihren Vornamen ein.
- **Name** - geben Sie Ihren Namen ein.
- **Land** - wählen Sie das Land Ihres Wohnsitzes aus.



### **Anmerkung**

Benutzen Sie die angegebene E-Mail Adresse und das Passwort um sich in Ihr Benutzerkonto unter folgendem Link einzuloggen: <http://myaccount.bitdefender.com>.

Um erfolgreich ein Benutzerkonto einzurichten müssen Sie zunächst Ihre E-Mail Adresse aktivieren. Überprüfen Sie hierzu Ihre E-Mails unter der angegebenen Adresse und folgen Sie den Instruktionen, die Sie vom BitDefender Registrierungsservice zugesandt bekommen haben.

Auf Wunsch wird BitDefender Sie über die E-Mail-Adresse Ihres Benutzerkontos zu Sonderangeboten informieren. Wählen Sie eine der zur Verfügung stehenden Optionen:

- **Senden Sie mir alle BitDefender-Nachrichten**
- **Senden Sie mir nur die wichtigsten Nachrichten**
- **Senden Sie mir keine Nachrichten**

Klicken Sie auf **Fertigstellen**.



## ***Ich habe bereits ein BitDefender Benutzerkonto.***

BitDefender weist Sie daraufhin, falls bereits ein BitDefender-Benutzerkonto auf Ihrem Computer registriert wurde. Geben Sie in diesem Fall das Passwort Ihres Benutzerkontos an.

Wenn Sie bereits ein aktives Benutzerkonto besitzen, BitDefender es jedoch nicht entdeckt, wählen Sie **In ein bestehendes BitDefender-Benutzerkonto einloggen** und geben Sie die E-Mail Adresse und das Passwort Ihres Benutzerkontos ein.

Wenn Sie Ihr Passwort vergessen haben, klicken Sie **Passwort vergessen?** und folgen Sie den Instruktionen.

Auf Wunsch wird BitDefender Sie über die E-Mail-Adresse Ihres Benutzerkontos zu Sonderangeboten informieren. Wählen Sie eine der zur Verfügung stehenden Optionen:

- **Senden Sie mir alle BitDefender-Nachrichten**
- **Senden Sie mir nur die wichtigsten Nachrichten**
- **Senden Sie mir keine Nachrichten**

Klicken Sie auf **Fertigstellen**.



## 4. Reparatur oder Deinstallation der BitDefender Anti-Phishing Free Edition

Wenn Sie das Programm **BitDefender Anti-Phishing Free Edition** reparieren oder entfernen möchten, gehen Sie über das Windows-Startmenü wie folgt vor: **Start** → **Programme** → **BitDefender Security für File Server** → **Reparieren oder deinstallieren**.

Sie werden aufgefordert, Ihre Auswahl zu bestätigen. Klicken Sie dazu auf **Weiter**. Ein neues Fenster mit folgenden Auswahloptionen wird angezeigt:

- **Reparieren** - dient zur Neuinstallation sämtlicher Programmkomponenten, die beim vorhergegangenen Setup installiert wurden.

Wenn Sie **Reparieren** von BitDefender wählen erscheint ein neues Fenster. Klicken Sie auf **Reparieren** um die Reparatur zu starten.

Bitte starten Sie Ihren Computer neu wenn Sie dazu aufgefordert werden, klicken Sie anschliessend auf **Installieren** um BitDefender neu zu installieren.

Wenn der Installationsprozess abgeschlossen wurde erscheint ein neues Fenster. Klicken Sie auf **Fertigstellen**.

- **Entfernen** - dient zum Entfernen aller installierten Komponenten.



### **Anmerkung**

Wir empfehlen die Option **Entfernen** zu verwenden um eine saubere Neuinstallation durchzuführen.

Wenn Sie BitDefender entfernen wählen erscheint ein neues Fenster.

In diesem Fenster haben sie die Option uns Ihr Feedback zu senden. Bitte wählen Sie **Feedback senden**, um am Ende der Deinstallation an einer online Befragung teilzunehmen, die aus nicht mehr als fünf kurzen Fragen besteht. Klicken Sie auf **Entfernen** um BitDefender von Ihrem Computer zu entfernen.

Sobald der Entfernungsprozess abgeschlossen wurde erscheint ein neues Fenster. Klicken Sie auf **Fertigstellen**.



### **Anmerkung**

Nachdem die Deinstallation beendet wurde empfehlen wir Ihnen den Ordner **BitDefender** im Ordner **Programme** zu löschen.